



Tractors for Life

CATALOGUE
GENERAL
MOTOCULTEURS

MOTOCULTEURS, SÉCURITÉ ET EXPÉRIENCE



GOLDONI S.p.A.





Tractors for Life



MOTOCULTEURS

pag.



TWIST 6
TWIST 7
TWIST 11

pag.



TWIST 5
TWIST 8
TWIST 10

pag.



TWIST 8S
TWIST 9DS
TWIST 10S

pag.



TWIST 7S +

pag.



TWIST 11S
TWIST 12S

pag.



JOKER 11DS
JOKER 12S

pag.



JOKER 12S +

pag.



MY SPECIAL 14
MY SPECIAL 15

EQUIPEMENTS ET ACCESSOIRES
pag. 22

TWIST

6 - 7 - 11

- 4
- TWIST 6** Moteur 4,8 Ch, Essence
 - TWIST 7** Moteur 6 Ch, Essence
 - TWIST 11** Moteur 8,6 Ch, Essence

expérience

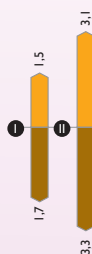


Série Twist, 50 ans d'expérience à votre service.


Twist est le motoculteur issu de 50 ans d'expérience de Goldoni afin de révolutionner l'utilisation professionnelle et l'utilisation de loisirs. Ses qualités sont celles qui ont rendu célèbres les produits professionnels de la marque Goldoni : simplicité, maniabilité, polyvalence, sûreté et une grande fiabilité. Les possibilités sont infinies. En pivotant les mancherons de 180° l'utilisateur peut en effet utiliser tous les équipements frontaux comme : tondeuses, faucheuses, lames etc...

LEGENDE

Les vitesses sont exprimées en Km/h



Série TWIST				
		TWIST 6	TWIST 7	TWIST 11
Moteur				
Type		Honda GX160 Essence	Kohler CH270 Essence	Honda GX270 Essence
Puissance	KW(Ch)	3,6 (4,8)	4,5 (6)	6,3 (8,6)
N.bre cylindres / régime nominal		1 à 3600 g/l'	1 à 3600 g/l'	1 à 3600 g/l'
Cylindrée	cm³	163	208	242
Demarrage		par lanceur	par lanceur	par lanceur
Capacité du réservoir	Lt.	3,6	4	6
Transmission				
N.bre rapports		2 AV + 2 RM	2 AV + 2 RM	2 AV + 2 RM
Embrayage de transmission		Disque à sec avec commande manuelle	Disque à sec avec commande manuelle	Disque à sec avec commande manuelle
Declabotage différentiel		non	non	non
Declabotage roues		Actionnable par levier	Actionnable par levier	Actionnable par levier
Vitesse	km/h	AV: 1,52; 3,06 - RM: 1,67; 3,35	AV: 1,52; 3,06 - RM: 1,67; 3,35	AV: 1,52; 3,06 - RM: 1,67; 3,35
Dispositif de sécurité qui interdit l'enclenchement de la 3ème marche arrière		oui		
Prise de force				
Type		À 1 vitesse indépendante de l'avancement de la machine	À 1 vitesse indépendante de l'avancement de la machine	À 1 vitesse indépendante de l'avancement de la machine
Poste de Conduite				
Mancherons		Montés sur amortisseurs élastiques, réglables en hauteur en 9 positions. Colonne unique positionnable sur 5 positions et pivotant de 180°	Montés sur amortisseurs élastiques, réglables en hauteur en 9 positions. Colonne unique positionnable sur 5 positions et pivotant de 180°	Montés sur amortisseurs élastiques, réglables en hauteur en 9 positions. Colonne unique positionnable sur 5 positions et pivotant de 180°
Dispositif de sécurité GEARSTOP		oui	oui	oui
Système attelage outils		rapide	rapide	rapide
Poids et Dimensions				
Longueur max	mm	1717	1623	1797
Largeur min.-max.	mm	432-522 (Roues 4.0x8")	432-522 (Roues 4.0x8")	432-522 (Roues 4.0x8")
Poids avec roues standard et fraise	Kg	90	100	110
Roues				
Roues disponibles		4.00x8"	4.00x8"	4.00x8"
Moyeux avec porte-roue cylindrique réglable		oui	oui	oui



+ Le réglage en hauteur du mancheron (9 positions) permet un confort dans l'utilisation du motoculteur et pour tout type d'opération. Un réglage latéral (5 positions) est également prévu permettant à l'utilisateur de ne pas piétiner le sol déjà préparé. La réversibilité du mancheron à 180°, s'effectue par une commande simple et rapide, permettant d'adapter des accessoires frontaux tels que: faucheuse, tondeuse, fraise à neige, etc.



+ Dispositif de verrouillage de la marche arrière avec la prise de force enclenchée dans les opérations de fraissage.

+ L'attelage rapide permet à l'utilisateur de remplacer les accessoires rapidement et facilement.



+ "GEARSTOP" n'arrête pas le moteur mais il bloque la transmission et la prise de force, en cas de relâchement de la poignée des mancherons.



+ Une protection efficace des pièces mécaniques en mouvement et des parties chaudes.



+ La largeur extérieure des roues et la voie sont réglables. Les réglages adaptent la machine aux différentes cultures.



TWIST

5 - 8 - 10

6

TWIST 5 Moteur 5,5 Ch, Essence

TWIST 8 Moteur 6 Ch, Essence

TWIST 10 Moteur 8,5 Ch, Essence

expérience

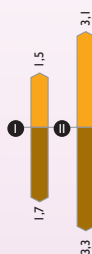
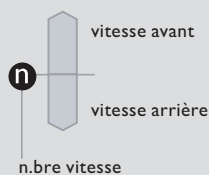


Série Twist, 50 ans d'expérience à votre service.


Twist est le motoculteur issu de 50 ans d'expérience de Goldoni afin de révolutionner l'utilisation professionnelle et l'utilisation de loisirs. Ses qualités sont celles qui ont rendu célèbres les produits professionnels de la marque Goldoni : simplicité, maniabilité, polyvalence, sûreté et une grande fiabilité. Les possibilités sont infinies. En pivotant les mancherons de 180° l'utilisateur peut en effet utiliser tous les équipements frontaux comme : tondeuses, faucheuses, lames etc...

LEGENDE

Les vitesses sont exprimées en Km/h



Série TWIST				
		TWIST 5	TWIST 8	TWIST 10
Moteur				
Type		Kohler CH265 Essence	Kohler CH270 Essence	Kohler CH395 Essence
Puissance	KW(Ch)	4,1 (5,5)	4,5 (6)	6,4 (8,5)
N.bre cylindres / régime nominal		1 à 3600 g/l'	1 à 3600 g/l'	1 à 3600 g/l'
Cylindrée	cm³	196	208	277
Demarrage		par lanceur	par lanceur	par lanceur
Capacité du réservoir	Lt.	3,6	4	7
Transmission				
N.bre rapports		2 AV + 2 RM	2 AV + 2 RM	2 AV + 2 RM
Embrayage de transmission		Disque à sec avec commande manuelle	Disque à sec avec commande manuelle	Disque à sec avec commande manuelle
Declabotage différentiel		non	non	non
Declabotage roues		Actionnable par levier	Actionnable par levier	Actionnable par levier
Vitesse	km/h	AV: 1,52; 3,06 - RM: 1,67; 3,35	AV: 1,4; 2,8; 5,0 - RM: 2,0; 4,0; 7,2	AV: 1,52; 3,06 - RM: 1,67; 3,35
Dispositif de sécurité qui interdit l'enclenchement de la 3ème marche arrière		oui		
Prise de force				
Type		À 1 vitesse indépendante de l'avancement de la machine	À 1 vitesse indépendante de l'avancement de la machine	À 1 vitesse indépendante de l'avancement de la machine
Poste de Conduite				
Mancherons		Montés sur amortisseurs élastiques, réglables en hauteur en 9 positions. Colonne unique positionnable sur 5 positions et pivotant de 180°	Montés sur amortisseurs élastiques, réglables en hauteur en 9 positions. Colonne unique positionnable sur 5 positions et pivotant de 180°	Montés sur amortisseurs élastiques, réglables en hauteur en 9 positions. Colonne unique positionnable sur 5 positions et pivotant de 180°
Dispositif de sécurité GEARSTOP		oui	oui	oui
Système attelage outils		rapide	rapide	rapide
Poids et Dimensions				
Longueur max	mm	1622	1617	1667
Largeur min.-max.	mm	432-522 (Roues 4.0x8")	432-522 (Roues 4.0x8")	432-522 (Roues 4.0x8")
Poids avec roues standard et fraise	Kg	90	92	110
Roues				
Roues disponibles		4.00x8"	4.00x8"	4.00x8"
Moyeux avec porte-roue cylindrique réglable		oui	oui	oui




+ Le réglage en hauteur du mancheron (9 positions) permet un confort dans l'utilisation du motoculteur et pour tout type d'opération. Un réglage latéral (5 positions) est également prévu permettant à l'utilisateur de ne pas piétiner le sol déjà préparé. La réversibilité du mancheron à 180°, s'effectue par une commande simple et rapide, permettant d'adapter des accessoires frontaux tels que: faucheuse, tondeuse, fraise à neige, etc.



+ Dispositif de verrouillage de la marche arrière avec la prise de force enclenchée dans les opérations de fraissage.

+ L'attelage rapide permet à l'utilisateur de remplacer les accessoires rapidement et facilement.



+ "GEARSTOP" n'arrête pas le moteur mais il bloque la transmission et la prise de force, en cas de relâchement de la poignée des mancherons.



+ Une protection efficace des pièces mécaniques en mouvement et des parties chaudes.



+ La largeur extérieure des roues et la voie sont réglables. Les réglages adaptent la machine aux différentes cultures.



TWIST

85 - 9DS 10S

8

TWIST 8S Moteur 6 Ch, Essence

TWIST 9DS Moteur 7,5 Ch, Diesel

TWIST 10S Moteur 8,5 Ch, Essence

expérience

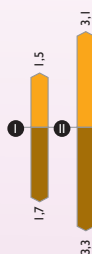


Série Twist, 50 ans d'expérience à votre service.


Twist est le motoculteur issu de 50 ans d'expérience de Goldoni afin de révolutionner l'utilisation professionnelle et l'utilisation de loisirs. Ses qualités sont celles qui ont rendu célèbres les produits professionnels de la marque Goldoni : simplicité, maniabilité, polyvalence, sûreté et une grande fiabilité. Les possibilités sont infinies. En pivotant les mancherons de 180° l'utilisateur peut en effet utiliser tous les équipements frontaux comme : tondeuses, faucheuses, lames etc...

LEGENDE

Les vitesses sont exprimées en Km/h



Série TWIST				
		TWIST 8S	TWIST 9DS	TWIST 10S
Moteur				
Type		Kohler CH270 Essence	Lombardini 15LD 350 Diesel	Kohler CH395 Essence
Puissance	KW(Ch)	4,5 (6)	5,5 (7,5)	6,4 (8,5)
N.bre cylindres / régime nominal		1 à 3600 g/1'	1 à 3600 g/1'	1 à 3600 g/1'
Cylindrée	cm³	208	349	277
Demarrage		par lanceur	par lanceur/démarrage électrique	par lanceur
Capacité du réservoir	Lt.	4	4,3	7
Transmission				
N.bre rapports		3 AV + 3 RM avec inverseur	3 AV + 3 RM avec inverseur	2 AV + 2 RM avec inverseur
Embrayage de transmission		Disque à sec avec commande manuelle	Disque à sec avec commande manuelle	Disque à sec avec commande manuelle
Declabotage différentiel		Actionnable par levier	Actionnable par levier	non
Declabotage roues		Actionnable par levier	Actionnable par levier	Actionnable par levier
Vitesse	km/h	AV: 1,8; 3,7; 6,6 RM: 2,0; 4,0; 7,2	AV: 1,7; 3,3; 5,9 RM: 1,8; 3,6; 6,5	AV: 1,52; 3,06 - RM: 1,67; 3,35
Dispositif de sécurité qui interdit l'enclenchement de la 3ème marche arrière		oui		non
Prise de force				
Type		À 1 vitesse indépendante de l'avancement de la machine	À 1 vitesse indépendante de l'avancement de la machine	À 1 vitesse indépendante de l'avancement de la machine
Poste de Conduite				
Mancherons		Montés sur amortisseurs élastiques, réglables en hauteur en 9 positions. Colonne unique positionnable sur 5 positions et pivotant de 180°	Montés sur amortisseurs élastiques, réglables en hauteur en 9 positions. Colonne unique positionnable sur 5 positions et pivotant de 180°	Montés sur amortisseurs élastiques, réglables en hauteur en 9 positions. Colonne unique positionnable sur 5 positions et pivotant de 180°
Dispositif de sécurité GEARSTOP		oui	oui	oui
Système attelage outils		rapide	rapide	rapide
Poids et Dimensions				
Longueur max	mm	1797	1797	1667
Largeur min.-max.	mm	486-668 (Roues 5.0x10")	460-642 (Roues 4.0x10")	432-522 (Roues 4.0x8")
Poids avec roues standard et fraise	Kg	92	110	110
Roues				
Roues disponibles		5.00x8"	4.00x8"	4.00x8"
Moyeux avec porte-roue cylindrique réglable		non	non	oui




+ Le réglage en hauteur du mancheron (9 positions) permet un confort dans l'utilisation du motoculteur et pour tout type d'opération. Un réglage latéral (5 positions) est également prévu permettant à l'utilisateur de ne pas piétiner le sol déjà préparé. La réversibilité du mancheron à 180°, s'effectue par une commande simple et rapide, permettant d'adapter des accessoires frontaux tels que: faucheuse, tondeuse, fraise à neige, etc.



+ Dispositif de verrouillage de la marche arrière avec la prise de force enclenchée dans les opérations de fraisage.

+ L'attelage rapide permet à l'utilisateur de remplacer les accessoires rapidement et facilement.



+ "GEARSTOP" n'arrête pas le moteur mais il bloque la transmission et la prise de force, en cas de relâchement de la poignée des mancherons.



+ Une protection efficace des pièces mécaniques en mouvement et des parties chaudes.



+ La largeur extérieure des roues et la voie sont réglables. Les réglages adaptent la machine aux différentes cultures.



TWIST S

7S+ MOYEURS REGLABLES

10 **TWIST 7S+** Moteur 5,6 Ch, Essence

expérience



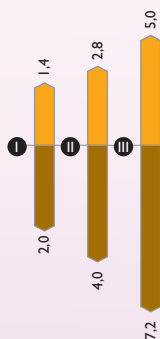
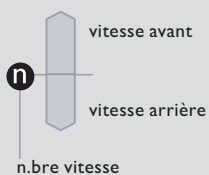
Série Twist, 50 ans d'expérience à votre service.

Twist est le motoculteur issu de 50 ans d'expérience de Goldoni afin de révolutionner l'utilisation professionnelle et l'utilisation de loisirs. Ses qualités sont celles qui ont rendu célèbres les produits professionnels de la marque Goldoni : simplicité, maniabilité, polyvalence, sûreté et une grande fiabilité. Les possibilités sont infinies.

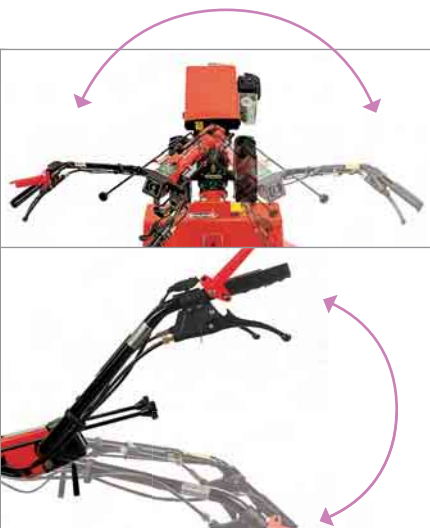
En pivotant les mancherons de 180° l'utilisateur peut en effet utiliser tous les équipements frontaux comme: tondeuses, faucheuses, lames etc...

LEGENDE

Les vitesses sont exprimées en Km/h



Série TWIST	
TWIST 7S+	
Moteur	
Type	Honda GX200 Essence
Puissance	Kw/Ch 4,1/5,6
N.bre cylindres / régime nominal	1 à 3600 tr/mn
Cylindrée	cm ³ 196
Demarrage	par lanceur
Capacité du réservoir	Lt. 3,6
Transmission	
N.bre rapports	3 AV + 3 RM avec inverseur
Embrayage de transmission	conique à sec avec commande manuelle
Blocage différentiel	actionnable par levier
Declabotage roues	non
Vitesse	km/h AV: 1,4; 2,8; 5,0 - RM: 2,0; 4,0; 7,2
Dispositif de sécurité qui interdit l'enclenchement de la 3ème marche arrière	oui
Prise de force	
Type	à 1 vitesse indépendante de l'avancement de la machine
Poste de Conduite	
Mancherons	montés sur amortisseurs élastiques, réglables en hauteur en 9 positions. Colonne unique positionnable sur 5 positions et pivotant de 180°
Dispositif de sécurité GEARSTOP	oui
Système attelage outils	rapide
Poids et Dimensions	
Longueur max	mm 1717
Largeur min-max	mm 520-786 (roues 5.0x10") - disque cannelé
Poids avec roues standard et fraise	Kg 110
Roues	
Roues disponibles	5.0x10"
Moyeux réglables et disques roues réglables	oui



⊕ Le réglage en hauteur du mancheron (9 positions) permet un confort dans l'utilisation du motoculteur et pour tout type d'opération. Un réglage latéral (5 positions) est également prévu permettant à l'utilisateur de ne pas piétiner le sol déjà préparé. La réversibilité du mancheron à 180°, s'effectue par une commande simple et rapide, permettant d'adapter des accessoires frontaux tels que: faucheuse, tondeuse, fraise à neige, etc.



⊕ Dispositif de verrouillage de la marche arrière avec la prise de force enclenchée dans les opérations de fraissage.



⊕ "GEARSTOP" n'arrête pas le moteur mais il bloque la transmission et la prise de force, en cas de relâchement de la poignée des mancherons.



⊕ L'attelage rapide permet à l'utilisateur de remplacer les accessoires rapidement et facilement.



⊕ Une protection efficace des pièces mécaniques en mouvement et des parties chaudes.



⊕ La largeur extérieure des roues et la voie sont réglables. Les réglages adaptent la machine aux différentes cultures.



TWIST S

115 - 125

12

TWIST 115 Moteur 8,6 Ch, Essence

TWIST 125 Moteur 9,5 Ch, Essence

expérience



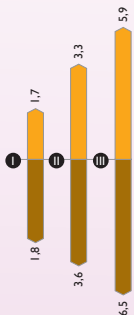
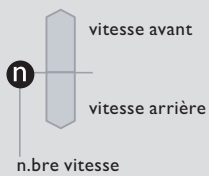
Série Twist, 50 ans d'expérience à votre service.

Twist est le motoculteur issu de 50 ans d'expérience de Goldoni afin de révolutionner l'utilisation professionnelle et l'utilisation de loisirs. Ses qualités sont celles qui ont rendu célèbres les produits professionnels de la marque Goldoni : simplicité, maniabilité, polyvalence, sûreté et une grande fiabilité. Les possibilités sont infinies.


En pivotant les mancherons de 180° l'utilisateur peut en effet utiliser tous les équipements frontaux comme: tondeuses, faucheuses, lames etc....

LEGENDE

Les vitesses sont exprimées en Km/h



		Série TWIST	
		TWIST 115	TWIST 125
Moteur			
Type		Honda GX270 Essence	Honda GX340 Essence
Puissance	KW(Ch)	6,3 (8,6)	8 (11)
N.bre cylindres / régime nominal		1 à 3600 g/1'	1 à 3600 g/1'
Cylindrée	cm³	242	337
Demarrage		par lanceur	par lanceur
Capacité du réservoir	Lt.	6	6,5
Transmission			
N.bre rapports		3 AV + 3 RM avec inverseur	3 AV + 3 RM avec inverseur
Embrayage de transmission		Disque à sec avec commande manuelle	Disque à sec avec commande manuelle
Declabotage différentiel		Actionnable par levier	Actionnable par levier
Declabotage roues		no	no
Vitesse	km/h	AV: 1,7; 3,3; 5,9 - RM: 1,8; 3,6; 6,5	AV: 1,7; 3,3; 5,9 - RM: 1,8; 3,6; 6,5
Dispositif de sécurité qui interdit l'enclenchement de la 3ème marche arrière		oui	oui
Prise de force			
Type		À 1 vitesse indépendante de l'avancement de la machine	À 1 vitesse indépendante de l'avancement de la machine
Poste de Conduite			
Mancherons		Montés sur amortisseurs élastiques, réglables en hauteur en 9 positions. Colonne unique positionnable sur 5 positions et pivotant de 180°	Montés sur amortisseurs élastiques, réglables en hauteur en 9 positions. Colonne unique positionnable sur 5 positions et pivotant de 180°
Dispositif de sécurité GEARSTOP		oui	oui
Système attelage outils		rapide	rapide
Poids et Dimensions			
Longueur max	mm	1797	1797
Largeur min.-max.	mm	460-642 (Roues 4.0x10")	460-642 (Roues 4.0x10")
Poids avec roues standard et fraise	Kg	110	116
Roues			
Roues disponibles		4.00x10"	5.0x10"



⊕ Le réglage en hauteur du mancheron (9 positions) permet un confort dans l'utilisation du motoculteur et pour tout type d'opération. Un réglage latéral (5 positions) est également prévu permettant à l'utilisateur de ne pas piétiner le sol déjà préparé. La réversibilité du mancheron à 180°, s'effectue par une commande simple et rapide, permettant d'adapter des accessoires frontaux tels que: faucheuse, tondeuse, fraise à neige, etc.



⊕ "GEARSTOP" n'arrête pas le moteur mais il bloque la transmission et la prise de force, en cas de relâchement de la poignée des mancherons.



⊕ Dispositif de verrouillage de la marche arrière avec la prise de force enclenchée dans les opérations de fraissage.



⊕ Une protection efficace des pièces mécaniques en mouvement et des parties chaudes.

⊕ L'attelage rapide permet à l'utilisateur de remplacer les accessoires rapidement et facilement.

⊕ La largeur extérieure des roues et la voie sont réglables. Les réglages adaptent la machine aux différentes cultures.





Tractors for Life

sécurité et expérience



**CATALOGUE
GENERAL**
MOTOCULTEURS



JOKER

11DS - 12S

16

JOKER 11DS Moteur 10 Ch, Diesel

JOKER 12S Moteur 11 Ch, Essence



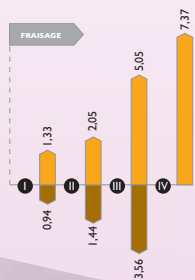
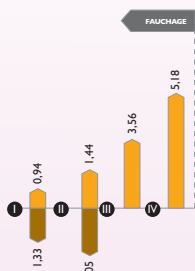
technologie

JOKER Series, la technologie à votre service.

Pour être productive l'agriculture de nos jours impose un matériel spécialisé, assurant un travail sûr et rapide. Le motoculteur Joker, créé spécialement pour répondre aux exigences des cultures spécialisées offre sans aucun doute toutes ces garanties. L'expérience de plus de 80 années dans la construction de matériels agricoles pour les cultures spécialisées, nous ont permis de produire, pour les pépinières, les serres et les maraîchers un appareil haut de gamme. La précision du travail alliée à une très grande manoeuvrabilité font de ce motoculteur un instrument indispensable pour tous les professionnels dans leur travail quotidien. La grande polyvalence des motoculteurs de la série Joker est démontrée par les innombrables possibilités d'utilisation avec les équipements les plus divers.

LEGENDE


Les vitesses sont exprimées en Km/h



		Série JOKER	
		JOKER 11DS	JOKER 12S
Moteur			
Type		Diesel Lombardini 15LD440	Benzina Honda GX340
Puissance	KW(Ch)	8 (11)	8 (11)
N.bre cylindres / régime nominal		1 / 3600 tr/mn	1 / 3600 tr/mn
Cylindrée	cm ³	401	337
Demarrage		Par lanceur; dém. électrique opt.	Par lanceur
Capacité du réservoir	Lt.	5	6,5
Transmission			
N.bre rapports		4 AV + 3 RM dans les deux sens de marche	4 AV + 3 RM dans les deux sens de marche
Embrayage de transmission		À disque à sec avec commande manuelle	à disque à sec avec commande manuelle
Inverseur		Actionnable par levier	actionnable par levier
Differential		oui	oui
Declotage differential		actionnable par levier	actionnable par levier
Vitesse (con Roues 5.00x10)	km/h	Sens de fraissage AV: 1,12;1,72;4,24;6,18 Sens de fraissage RM: 0,79;1,21;2,99 Sens de fauchage AV: 0,79;1,21;2,99;4,35 Sens de fauchage RM: 1,12;1,72	Sens de fraissage AV: 1,12;1,72;4,24;6,18 Sens de fraissage RM: 0,79;1,21;2,99 Sens de fauchage AV: 0,79;1,21;2,99;4,35 Sens de fauchage RM: 1,12;1,72
Dispositif de sécurité qui interdit l'enclenchement de la marche arrière		oui	oui
Prise de force			
Type		À 1 vitesse indépendante de l'avancement de la machine	À 1 vitesse indépendante de l'avancement de la machine
Blocage PdF avec marche arrière (dispositif de sécurité)		oui	oui
Poste de Conduite			
Mancheros		Montés sur amortisseurs élastiques, réglables en hauteur en 9 positions. Colonne unique positionnable sur 5 positions et pivotant de 180°	Montés sur amortisseurs élastiques, réglables en hauteur en 9 positions. Colonne unique positionnable sur 5 positions et pivotant de 180°
Crochet d'attelage		oui	oui
Dispositif de sécurité GEARSTOP		si	si
Système attelage outils		fixe	fixe
Poids et Dimensions			
Longueur max	mm	1768	1822
Largeur min-max	mm	555-668	555-668
Poids avec roues standard et fraise	Kg	153	157
Roues			
Roues disponibles		5.00x10"	5.00x10"
Moyeux et disques roues réglables avec flange à étoile		oui	oui



“GEARSTOP”
n'arrête pas le moteur mais il
bloque la transmission et la prise de force, en cas
de relâchement de la poignée des mancherons.



ANGELINIDESIGN

Luca De' Angelini

angelinidesign.eu

+ Réglage du mancheron en
hauteur sur 9 positions
différentes avec des inter-
valles de 18° pouvant être
facilement sélectionnées
depuis le poste de conduite.

+ Le support du mancheron
est monté sur silentbloc. Le
dispositif, absorbe les vibra-
tions et permet d'utiliser
le motoculteur sans fatigue
pour l'utilisateur.

+ Rallonge droite



+ Capotage complet du Moteur pour une
protection totale des parties méca-
niques et pour éviter toute possibilité
d'accident à l'utilisateur.



JOKER

125+

MOYEURS REGLABLES
ROUES 6,5/80X12"

18

JOKER 125+ Moteur 11 Ch, Essence



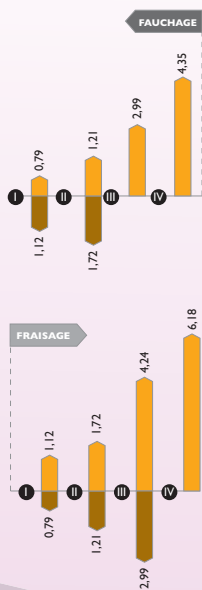
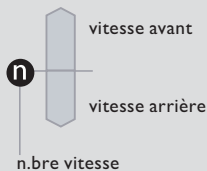
Technologie

JOKER Series, la technologie à votre service.

Pour être productive l'agriculture de nos jours impose un matériel spécialisé, assurant un travail sûr et rapide. Le motoculteur Joker, créé spécialement pour répondre aux exigences des cultures spécialisées offre sans aucun doute toutes ces garanties. L'expérience de plus de 80 années dans la construction de matériels agricoles pour les cultures spécialisées, nous ont permis de produire, pour les pépinières, les serres et les maraîchers un appareil haut de gamme. La précision du travail alliée à une très grande manoeuvrabilité font de ce motoculteur un instrument indispensable pour tous les professionnels dans leur travail quotidien. La grande polyvalence des motoculteurs de la série Joker est démontrée par les innombrables possibilités d'utilisation avec les équipements les plus divers.

LEGENDE


Les vitesses sont exprimées en Km/h



Série JOKER	
JOKER 125+	
Moteur	
Type	Essence Honda GX340
Puissance	kW(Ch) 8 (11)
N.bre cylindres / régime nominal	1 à 3000 tr/mn
Cylindrée	cm ³ 337
Demarrage	par lanceur
Capacité du réservoir	Lt. 6,5
Transmission	
N.bre rapports	4 AV + 2 RM dans les deux sens de marche
Embrayage de transmission	à disque à sec avec commande manuelle
Inverseur	actionnable par levier
Differential	oui
Declabotage differential	actionnable par levier
Vitesse	km/h Sens de fraissage AV: 1,33; 2,05; 5,05; 7,37 - Sens de fraissage RM: 0,94; 1,44; 3,56 Sens de fauchage AV: 0,94; 1,44; 3,56; 5,18 - Sens de fauchage RM: 1,33; 2,05
Dispositif de sécurité qui interdit l'enclenchement de la marche arrière	oui
Prise de Force	
Type	à 1 vitesse indépendante de l'avancement de la machine
Blocage PdF avec marche arrière (dispositif de sécurité)	oui
Poste de conduite	
Mancherons	montés sur amortisseurs élastiques, réglables en hauteur en 9 positions. Colonne unique positionnable sur 5 positions et pivotant de 180°
Crochet d'attelage	oui
Dispositif de sécurité GEARSTOP	oui
Système attelage outils	fixe
Poids et Dimensions	
Largeur min-max	mm 555 - 668
Longueur max	mm 1822
Poids avec roues standard et fraise	Kg 116
Roues	
Roues disponibles	6.5/80x12"
Moyeux et disques roues réglables	oui



“GEARSTOP”
n’arrête pas le moteur mais il
bloque la transmission et la prise de force, en cas
de relâchement de la poignée des mancherons.



ANGELINIDESIGN

Luca & Leo Angelini

angelinidesign.eu

⊕ Réglage du mancheron en
hauteur sur 9 positions
différentes avec des inter-
valles de 18° pouvant être
facilement sélectionnées
depuis le poste de conduite.

⊕ Le support du mancheron
est monté sur silentbloc. Le
dispositif, absorbe les vibra-
tions et permet d’utiliser
le motoculteur sans fatigue
pour l’utilisateur.

⊕ Rallonge coudée



⊕ Capotage complet du Moteur pour une
protection totale des parties méca-
niques et pour éviter toute possibilité
d’accident à l’utilisateur.



MY SPECIAL

14 - 15

20

MY SPECIAL 14 Moteur 12,2 Ch, Diesel

MY SPECIAL 15 Moteur 13,6 Ch, Diesel



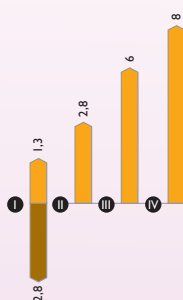
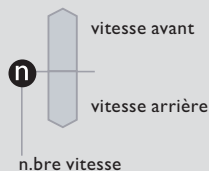
Série My Spécial, Professionnel et polyvalent.

Avec des motorisations diesel ou essence de 12 à 14 ch, les motoculteurs de la série My Spécial, équipés de nombreux accessoires les plus divers, sont extrêmement polyvalents. Ces appareils peuvent sans difficulté effectuer toutes les opérations de préparation de sol, labour, semis, tonte, et traitement antiparasitaire dans les cultures: sous serre, en pépinières, en maraîchage ou en espaces verts. A ces caractéristiques de polyvalence de la version My Spécial s'ajoutent l'aspect technique et la sécurité, qui n'ont pas été négligés pour permettre à l'utilisateur de travailler avec la plus grande tranquillité. Boîte en fonte avec 5 vitesses, dont 4 avant et 1 en marche arrière.

maniabilité

LEGENDE

Les vitesses sont exprimées en Km/h



		Serie MY SPECIAL	
		MY SPECIAL 14	MY SPECIAL 15
Moteur			
Type		Lombardini Diesel 3LD510	Lombardini Diesel 25LD330/2 BI
Puissance	KW(Ch)	9 (12,2)	10 (13,6)
N.bre cylindres / régime nominal		1 à 3000 tr/mn	2 à 3000 tr/mn
Cylindrée	cm ³	510	654
Demarrage		Par lanceur; dém. électrique opt.	Démarrage électrique
Capacité du réservoir	Lt.	5,2	4
Transmission			
N.bre rapports		4 AV + 1 RM	4 AV + 1 RM
Embrayage de transmission		Disque à sec	Disque à sec
Decalotage différentiel		oui	oui
Vitesse	km/h	Sens de fraissage AV: 1,37 / 2,77 / 6,0 / 8,0 Sens de fraissage RM: 2,81	Sens de fraissage AV: 1,37 / 2,77 / 6,0 / 8,0 Sens de fraissage RM: 2,81
Dispositif de sécurité qui interdit l'enclenchement de la marche arrière			
		oui	oui
Freins			
Type de freins		À bande	
Prise de force			
Type		À 1 vitesses indépendantes de l'avancement de la machine	
Blocage Pdf avec marche arrière (dispositif de sécurité)			
		oui	
Poste de Conduite			
Manchons		Fixes en tôle. Réglables en hauteur en 9 positions	Fixes en tôle. Réglables en hauteur en 9 positions
Capot		Tôle	Tôle
Crochet d'attelage		oui	oui
Dispositif de sécurité GEARSTOP			
		oui	oui
Système attelage outils			
		fixe	fixe
Poids et Dimensions			
Longueur min.-max.	mm	2010 - 2040	2010 - 2040
Largeur min.-max.	mm	567 - 761	567 - 761
Poids avec roues standard et fraise	Kg	255	255
Roues			
Roues disponibles			
		6,5/80 - 12	6,5/80 - 12
Disques roues avec réglage voie			
		oui	oui



+ "GEARSTOP" n'arrête pas le moteur mais il bloque la transmission et la prise de force, en cas de relâchement de la poignée des mancherons.



+ Capotage complet du moteur pour une protection totale des parties mécaniques et pour éviter toute possibilité d'accident à l'utilisateur.



Bride attache fixe



La largeur extérieure des roues et la voie sont réglables. Les réglages adaptent la machine aux cultures spécialisées



EQUIPEMENTS ET ACCESSOIRES



FRAISE 19 & FRAISE 19S



MECANISME T85



BARRE DE COUPE DENTS SPECIALES



MASSE POUR MECANISME



TWIST 5	●	●			●		
TWIST 6	●	●			●		
TWIST 7	●	●			●		
TWIST 8	●	●			●		
TWIST 10	●	●			●		
TWIST 11	●			●	●		
TWIST 7S +	●		●	●	●		●
TWIST 8S				●	●		●
TWIST 9DS			●	●	●		●
TWIST 10S			●	●	●		●
TWIST 11S			●	●	●		●
TWIST 12S			●	●	●		●
JOKER 11 DS			●	●	●		●
JOKER 12 DS			●	●	●		●
JOKER 12S +			●	●	●		●
MY SPECIAL 14						●	
MY SPECIAL 15						●	

MECANISME T70



FRAISE 21M & FRAISE 21



FRAISE 22M & FRAISE 22



CATALOGUE GENERAL MOTOCULTEURS



ROUE
DE TRANSPORT



PORTE-OUTILS



CHARRUE
BILLONNEUSE



BRABANT 90°



BRABANT 180°



BUTTEUR ARRIERE
POUR FRAISE 19/21

●	●	●	●	●					●	●
●	●	●	●	●					●	●
●	●	●	●	●					●	●
●	●	●	●	●					●	●
●	●	●	●	●					●	●
●	●	●	●	●					●	●
●	●	●	●	●					●	●
●	●	●	●	●		●			●	●
●	●	●	●	●		●			●	●
●	●	●	●	●		●			●	●
●	●	●	●	●		●			●	●
●	●	●	●	●		●			●	●
●	●	●	●	●		●	●	●	●	●
●	●	●	●	●		●	●	●	●	●
●	●	●	●	●	●	●	●	●	●	●
●	●	●	●	●	●	●	●	●	●	●

TONDEUSE TP 60



CHARRUE
MONOSOC



BUTTEUR ARRIERE
POUR FRAISE 22



CULTIVATEUR
À 5 DENTS



CONTREPOIDS
AVANT





Goldoni Service fait appel au service fourni par ses concessionnaires et par les ateliers autorisés présents sur tout le territoire. Pour informations sur les services après vente fournis ou pour recevoir assistance, contactez votre Concessionnaire de zone. La liste complète est disponible sur le site internet **www.goldoni.com**



Tractors for Life

Goldoni S.p.A.

Via Canale, 3
41012 Migliarina di Carpi
Modena, Italy
tel. +39 0522 640 111
fax +39 0522 699 002
www.goldoni.com

Goldoni France

Route de Bourg-Saint-Andéol
26700 Pierrelatte, France
tél. +33 04 75 54 77 00
fax +33 04 75 54 81 40
goldonifrance@wanadoo.fr
www.goldoni.com

Riv. autorisé

Goldoni conseille lubrifiants originaux

